



# 筑波大学計算科学研究センター CCS HPCサマーセミナー 「並列数値アルゴリズム I」

高橋大介

[daisuke@cs.tsukuba.ac.jp](mailto:daisuke@cs.tsukuba.ac.jp)

筑波大学計算科学研究センター



# 講義内容

- 高速フーリエ変換 (Fast Fourier Transform, FFT)
- Cooley-Tukey FFTおよび並列化
- Six-Step FFTおよび並列化
- Nine-Step FFTおよびブロック化, 並列化



# 高速フーリエ変換 (FFT)

- 高速フーリエ変換 (FFT) は, 離散フーリエ変換 (DFT) を高速に計算するアルゴリズム.
- 理学分野での応用例
  - 偏微分方程式の解法
  - 畳み込み, 相関の計算
  - 第一原理計算における密度汎関数法
- 工学分野での応用例
  - スペクトラムアナライザ
  - CTスキャナ・MRIなどの画像処理
  - 地上波デジタルテレビ放送や無線LANで用いられている OFDM (直交周波数多重変調) では, 変復調処理に FFT を用いている.



# 離散フーリエ変換 (DFT)

- ・ 離散フーリエ変換 (DFT) の定義

$$y(k) = \sum_{j=0}^{n-1} x(j) \omega_n^{jk}$$

$$0 \leq k \leq n-1, \quad \omega_n = e^{-2\pi i / n}$$



# 行列によるDFTの定式化 (1/4)

- $n = 4$  のとき, DFTは以下のように計算できる.

$$y(0) = x(0)\omega^0 + x(1)\omega^0 + x(2)\omega^0 + x(3)\omega^0$$

$$y(1) = x(0)\omega^0 + x(1)\omega^1 + x(2)\omega^2 + x(3)\omega^3$$

$$y(2) = x(0)\omega^0 + x(1)\omega^2 + x(2)\omega^4 + x(3)\omega^6$$

$$y(3) = x(0)\omega^0 + x(1)\omega^3 + x(2)\omega^6 + x(3)\omega^9$$



# 行列によるDFTの定式化 (2/4)

- ・ 行列を用いると, より簡単に表すことができる.

$$\begin{bmatrix} y(0) \\ y(1) \\ y(2) \\ y(3) \end{bmatrix} = \begin{bmatrix} \omega^0 & \omega^0 & \omega^0 & \omega^0 \\ \omega^0 & \omega^1 & \omega^2 & \omega^3 \\ \omega^0 & \omega^2 & \omega^4 & \omega^6 \\ \omega^0 & \omega^3 & \omega^6 & \omega^9 \end{bmatrix} \begin{bmatrix} x(0) \\ x(1) \\ x(2) \\ x(3) \end{bmatrix}$$

- ・  $n^2$  回の複素数の乗算と,  $n(n-1)$  回の複素数の加算が必要.



# 行列によるDFTの定式化 (3/4)

- $\omega_n^{jk} = \omega_n^{jk \bmod n}$  の関係を用いると、以下のように書き直すことができる。

$$\begin{bmatrix} y(0) \\ y(1) \\ y(2) \\ y(3) \end{bmatrix} = \begin{bmatrix} 1 & 1 & 1 & 1 \\ 1 & \omega^1 & \omega^2 & \omega^3 \\ 1 & \omega^2 & \omega^0 & \omega^2 \\ 1 & \omega^3 & \omega^2 & \omega^1 \end{bmatrix} \begin{bmatrix} x(0) \\ x(1) \\ x(2) \\ x(3) \end{bmatrix}$$



# 行列によるDFTの定式化 (4/4)

行列の分解により, 乗算回数を減らすことができる.

$$\begin{bmatrix} y(0) \\ y(2) \\ y(1) \\ y(3) \end{bmatrix} = \begin{bmatrix} 1 & \omega^0 & 0 & 0 \\ 1 & \omega^2 & 0 & 0 \\ 0 & 0 & 1 & \omega^1 \\ 0 & 0 & 1 & \omega^3 \end{bmatrix} \begin{bmatrix} 1 & 0 & \omega^0 & 0 \\ 0 & 1 & 0 & \omega^0 \\ 1 & 0 & \omega^2 & 0 \\ 0 & 1 & 0 & \omega^2 \end{bmatrix} \begin{bmatrix} x(0) \\ x(1) \\ x(2) \\ x(3) \end{bmatrix}$$

これを再帰的に行うと, 演算量を  $O(n \log n)$  にできる(データ数は合成数である必要がある)





# DFTとFFTの演算量の比較

- ・ DFTの実数演算回数

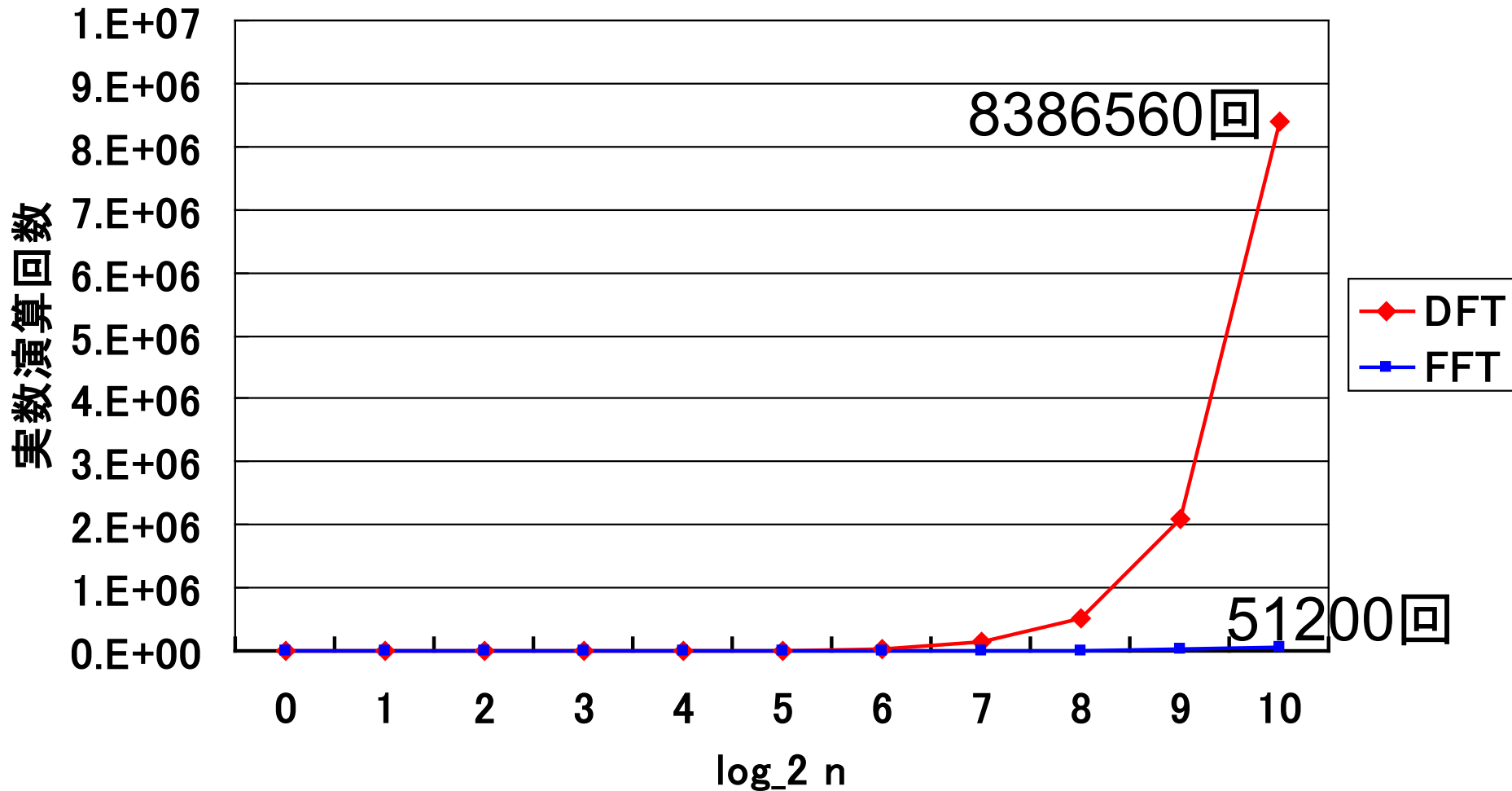
$$T_{DFT} = 8n^2 - 2n$$

- ・ FFTの実数演算回数  
(  $n$  が2のべきの場合 )

$$T_{FFT} = 5n \log_2 n$$

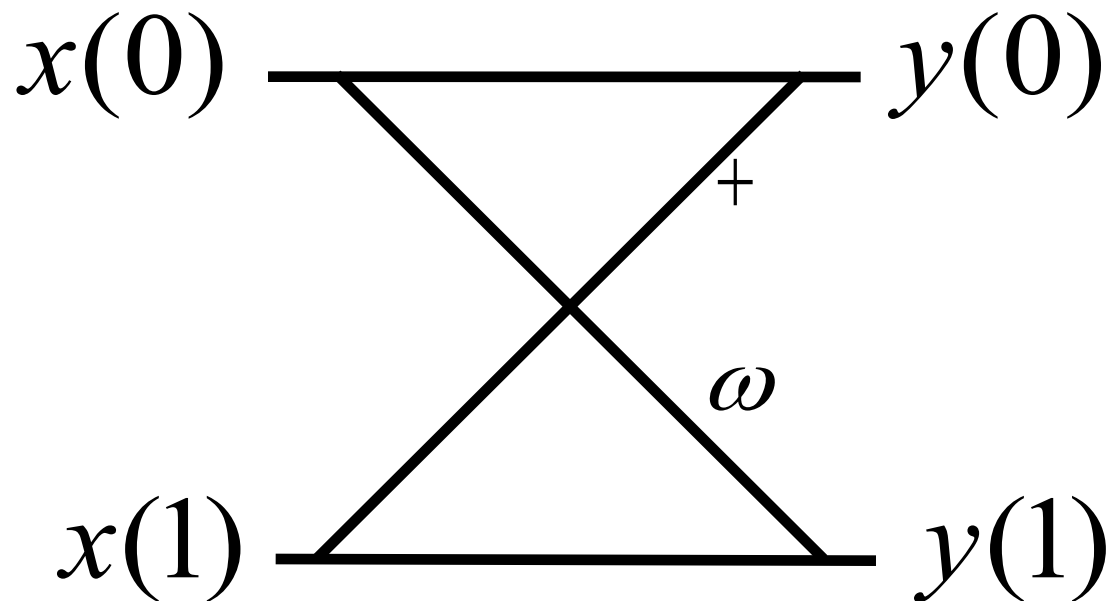


# DFTとFFTの演算量の比較





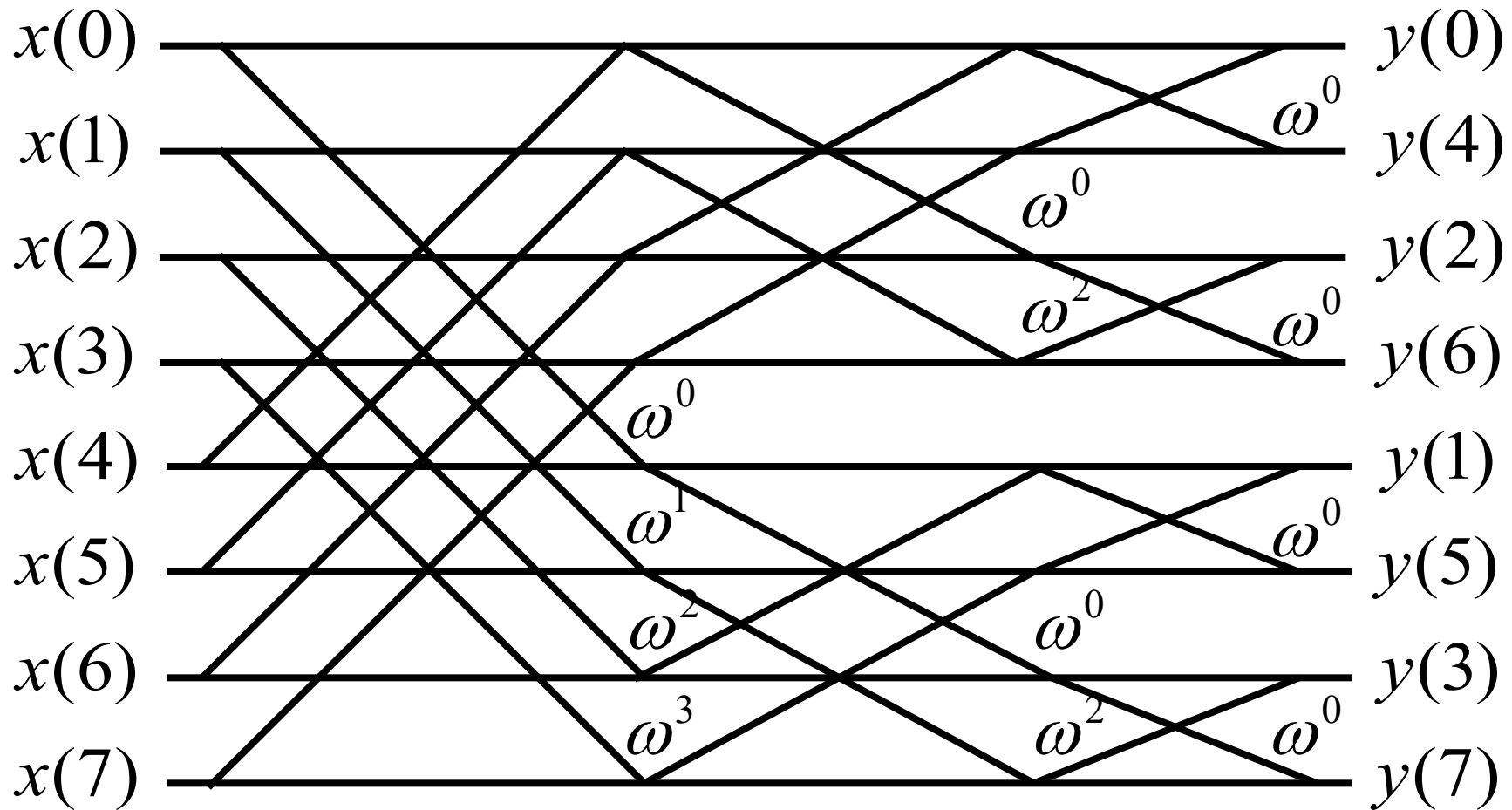
# バタフライ演算



$$y(0) = x(0) + x(1)$$

$$y(1) = \omega \{x(0) - x(1)\}$$

## Cooley-Tukey FFTの信号流れ図





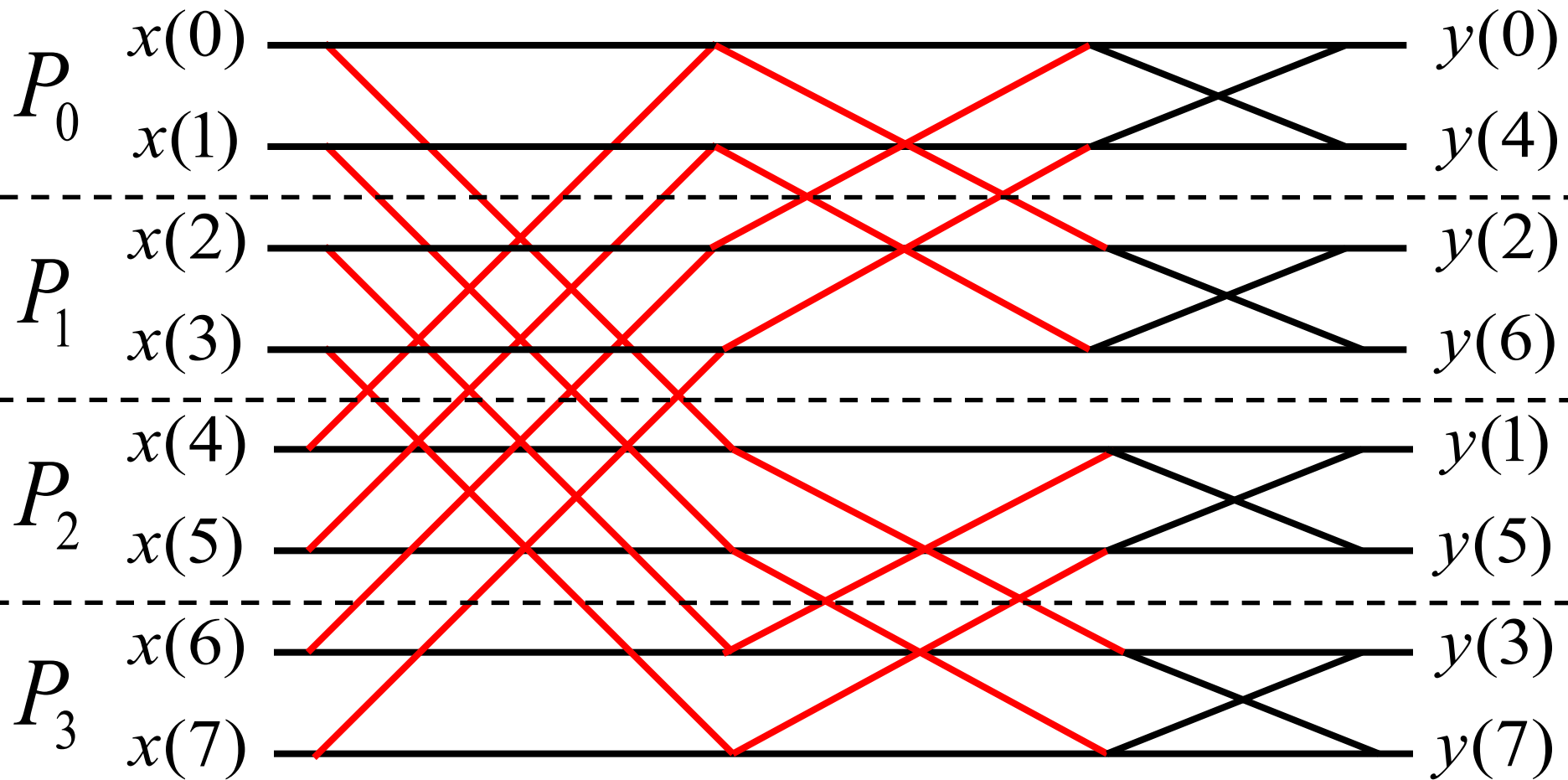
# FFTのカーネル部分の例

```
SUBROUTINE FFT2(A,B,W,M,L)
  IMPLICIT REAL*8 (A-H,O-Z)
  DIMENSION A(2,M,L,*),B(2,M,2,*),W(2,*)
```

C

```
DO J=1,L
  WR=W(1,J)
  WI=W(2,J)
  DO I=1,M
    B(1,I,1,J)=A(1,I,J,1)+A(1,I,J,2)
    B(2,I,1,J)=A(2,I,J,1)+A(2,I,J,2)
    B(1,I,2,J)=WR*(A(1,I,J,1)-A(1,I,J,2))-WI*(A(2,I,J,1)-A(2,I,J,2))
    B(2,I,2,J)=WR*(A(2,I,J,1)-A(2,I,J,2))+WI*(A(1,I,J,1)-A(1,I,J,2))
  END DO
END DO
RETURN
END
```

# Cooley-Tukey FFTの並列化





# 並列Cooley-Tukey FFTの通信量

- ・ ノード数を  $P$  とすると, 並列Cooley-Tukey FFT では,  $\log_2 P$  ステージの通信が必要になる.
- ・ 各ステージでは  $n/P$  個の倍精度複素数データの通信 (MPI\_Send, MPI\_Recv) が行われるため, 合計の通信量は,

$$T_{\text{Cooley-Tukey}} = \frac{16n}{P} \log_2 P \quad (\text{バイト})$$



# $n = n_1 n_2$ に対するFFTアルゴリズム

- ・  $n = n_1 n_2$  で与えられるとする.

$$j = j_1 + j_2 n_1 \quad j_1 = 0, 1, \dots, n_1 - 1 \quad j_2 = 0, 1, \dots, n_2 - 1$$

$$k = k_2 + k_1 n_2 \quad k_1 = 0, 1, \dots, n_1 - 1 \quad k_2 = 0, 1, \dots, n_2 - 1$$

- ・ 上記の表現を用いると, DFTの定義式を以下のように書き換えることができる.

$$y(k_2, k_1) = \sum_{j_1=0}^{n_1-1} \left[ \sum_{j_2=0}^{n_2-1} x(j_1, j_2) \omega_{n_2}^{j_2 k_2} \omega_{n_1 n_2}^{j_1 k_2} \right] \omega_{n_1}^{j_1 k_1}$$

- ・ 点FFTを  $n_1$  点FFTと  $n_2$  点FFTに分解している.



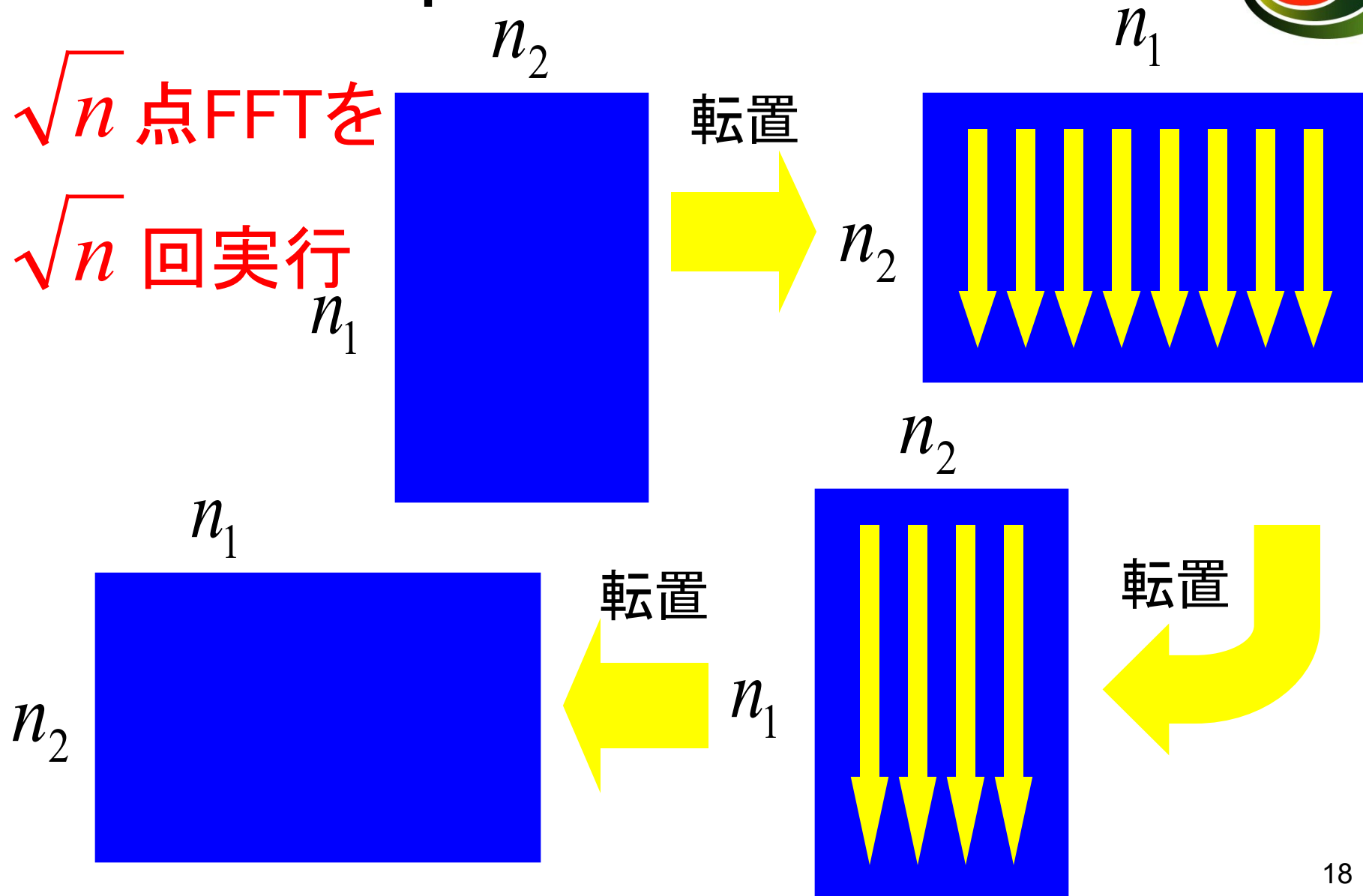


# Six-Step FFTアルゴリズム

1. 行列の転置
2.  $n_1$  組の  $n_2$  点 multicolumn FFT
3. ひねり係数 ( $\omega_{n_1 n_2}^{j_1 k_2}$ ) の乗算
4. 行列の転置
5.  $n_2$  組の  $n_1$  点 multicolumn FFT
6. 行列の転置



# Six-Step FFTアルゴリズム





# Six-Step FFTのプログラム例

```
SUBROUTINE FFT(A,B,W,N1,N2)
COMPLEX*16 A(*),B(*),W(*)
```

C

```
CALL TRANS(A,B,N1,N2)
DO J=1,N1
  CALL FFT2(B((J-1)*N2+1),N2)
END DO
DO I=1,N1*N2
  B(I)=B(I)*W(I)
END DO
CALL TRANS(B,A,N2,N1)
DO J=1,N2
  CALL FFT2(A((J-1)*N1+1),N1)
END DO
CALL TRANS(A,B,N1,N2)
RETURN
END
```

$N1 \times N2$ 行列を $N2 \times N1$ 行列に転置

$N1$ 組の $N2$ 点multicolumn FFT

ひねり係数( $W$ )の乗算

$N2 \times N1$ 行列を $N1 \times N2$ 行列に転置


$N2$ 組の $N1$ 点multicolumn FFT

$N1 \times N2$ 行列を $N2 \times N1$ 行列に転置




# 配列の分割方法(1/4)

- ・ MPIで並列化を行う際には, 各ノードで配列を分割して持つようにすると, メモリを節約することができる.
- ・ ブロック分割
  - 連続する領域をノード数で分割



列方向に分割したブロック分割




行方向に分割したブロック分割



# 配列の分割方法 (2/4)

- ・ サイクリック分割
  - 1列 (または 1行) ごとに分割
  - ブロック分割に比べてロードバランスが取りやすい

0123012301230123...



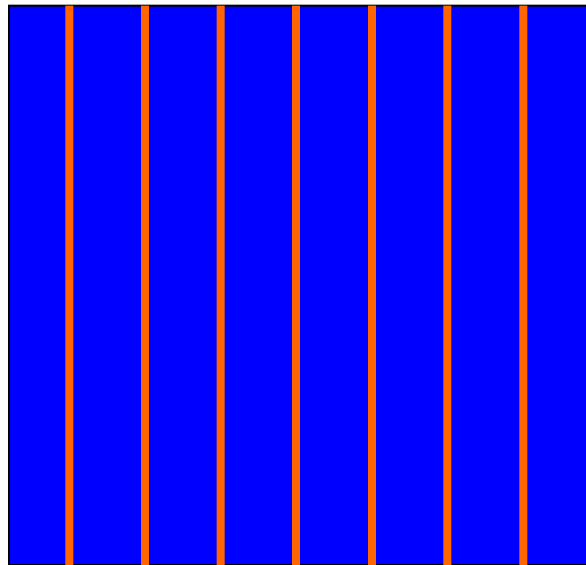
列方向に分割したサイクリック分割



# 配列の分割方法 (3/4)

- ・ ブロックサイクリック分割
  - 複数列 (または複数行) ごとに分割
  - ブロック分割とサイクリック分割の中間

$P_0 P_1 P_2 P_3 P_0 P_1 P_2 P_3$

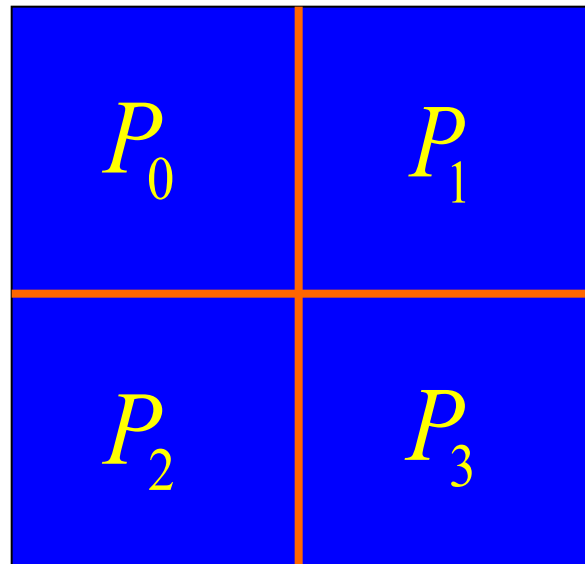


列方向に分割したブロックサイクリック分割



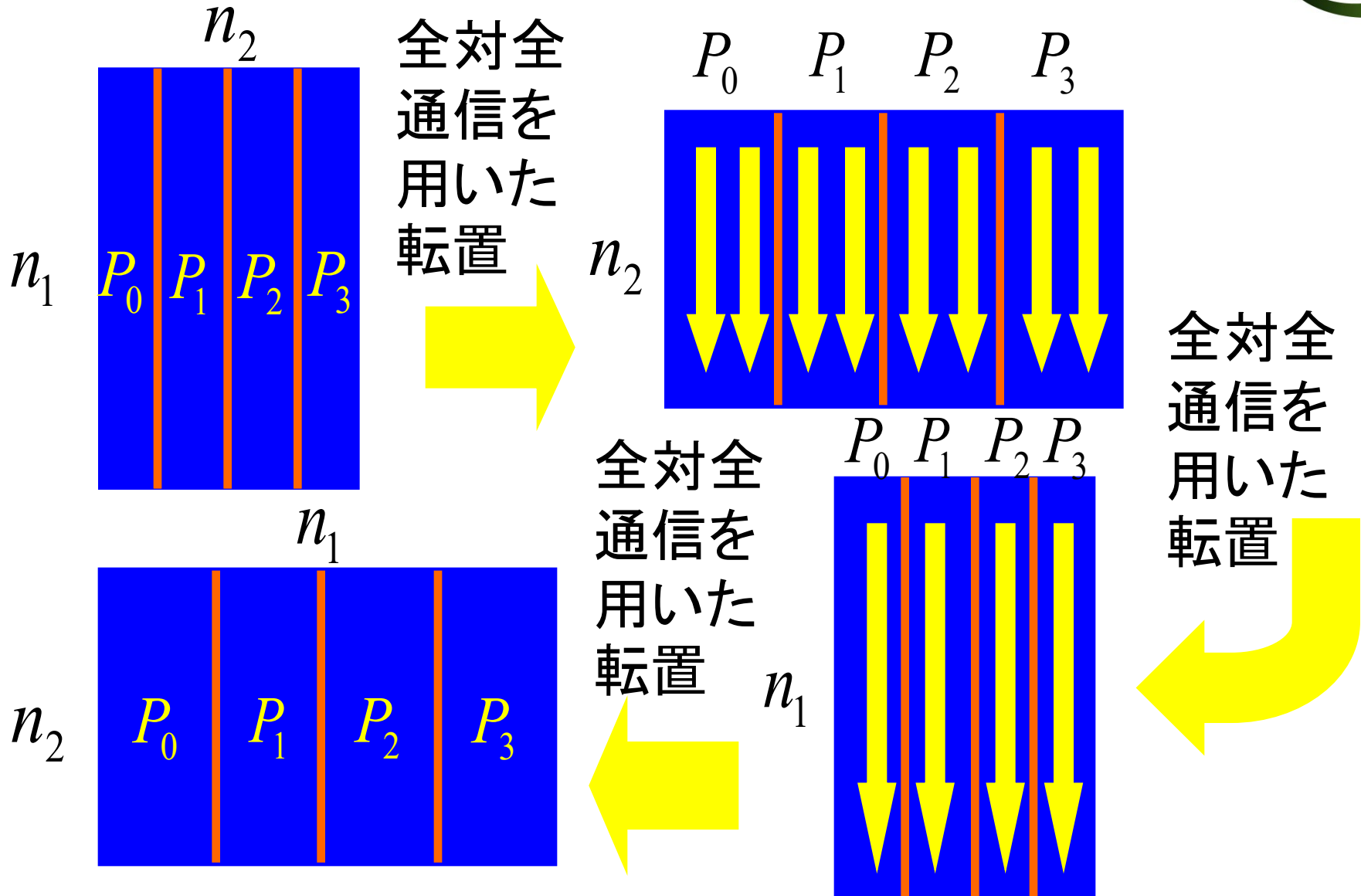
# 配列の分割方法(4/4)

- ・ 二次元分割
  - 行方向と列方向の両方を分割
  - 一次元分割よりも通信量が減ることがある
  - 二次元のブロック分割, サイクリック分割, ブロックサイクリック分割が考えられる.



二次元ブロック分割

# 並列Six-Step FFTアルゴリズム






# 全対全通信 (MPI\_Alltoall) を用いた 行列の転置



P0 P1 P2 P3

0	8	16	24
1	9	17	25
2	10	18	26
3	11	19	27
4	12	20	28
5	13	21	29
6	14	22	30
7	15	23	31

全対全  
通信




P0 P1 P2 P3

0	2	4	6
1	3	5	7
8	10	12	14
9	11	13	15
16	18	20	22
17	19	21	23
24	26	28	30
25	27	29	31

P0 P1 P2 P3

0 1	2 3	4 5	6 7
8 9	10 11	12 13	14 15
16 17	18 19	20 21	22 23
24 25	26 27	28 29	30 31



ノード内  
転置

# 並列Six-Step FFTのプログラム例



```
SUBROUTINE PARAFFT(A,B,W,N1,N2,NPU)
COMPLEX*16 A(*),B(*),W(*)
```

C

```
CALL PTRANS(A,B,N1,N2,NPU)
DO J=1,N1/NPU
  CALL FFT2(B((J-1)*N2+1),N2)
END DO
DO I=1,(N1*N2)/NPU
  B(I)=B(I)*W(I)
END DO
CALL PTRANS(B,A,N2,N1,NPU)
DO J=1,N2/NPU
  CALL FFT2(A((J-1)*N1+1),N1)
END DO
CALL PTRANS(A,B,N1,N2,NPU)
RETURN
END
```

$N1 \times N2$ 行列を $N2 \times N1$ 行列に転置  
(MPI\_ALLTOALLを使用)  
( $N1/NPU$ )組の $N2$ 点multicolumn FFT

ひねり係数( $W$ )の乗算

$N2 \times N1$ 行列を $N1 \times N2$ 行列に転置  
(MPI\_ALLTOALLを使用)  
( $N2/NPU$ )組の $N1$ 点multicolumn FFT

$N1 \times N2$ 行列を $N2 \times N1$ 行列に転置  
(MPI\_ALLTOALLを使用)



# 並列Six-Step FFTの通信量

- ・ ノード数を  $P$  とすると, 並列Six-Step FFT では, 3回の全対全通信が必要になる.
- ・ 全対全通信では, 各ノードは  $n/P^2$  個の倍精度複素数データを, 自分以外の  $P-1$  ノードに送ることになるため, 合計の通信量は

$$T_{Six-Step} = 3 \cdot (P-1) \cdot \frac{16n}{P^2} \quad (\text{バイト})$$



# 並列Cooley-Tukey FFTと並列Six-Step FFTの通信量の比較

- ・ 並列Cooley-Tukey FFTの通信量

$$T_{Cooley-Tukey} = \frac{16n}{P} \log_2 P$$

- ・ 並列Six-Step FFTの通信量

$$T_{Six-Step} = 3 \cdot (P - 1) \cdot \frac{16n}{P^2}$$

- ・ 両者を比較すると,  $P > 8$  の場合には, 並列Six-Step FFTの方が通信量が少なくなる.



# Six-Step FFTの問題点

- Multicolumn FFTにおいて、 $\sqrt{n}$  点の各column FFTがキャッシュに載らない場合、性能が大きく劣化する。
- 分散メモリ型並列計算機で処理する大規模FFT（例えば、 $2^{24}$ 点以上）では、高い性能を発揮できない。



# 三次元表現

- が  $n = n_1 n_2 n_3$  と分解されるとすると

$$y(k_3, k_2, k_1) = \sum_{j_1=0}^{n_1-1} \sum_{j_2=0}^{n_2-1} \sum_{j_3=0}^{n_3-1} x(j_1, j_2, j_3) \omega_{n_3}^{j_3 k_3}$$

$$\omega_{n_2 n_3}^{j_2 k_3} \omega_{n_2}^{j_2 k_2} \omega_n^{j_1 k_2} \omega_{n_1 n_2}^{j_1 k_2} \omega_{n_1}^{j_1 k_1}$$

$n^{1/3}$  点 column FFTにして, キャッシュミス  
を低減

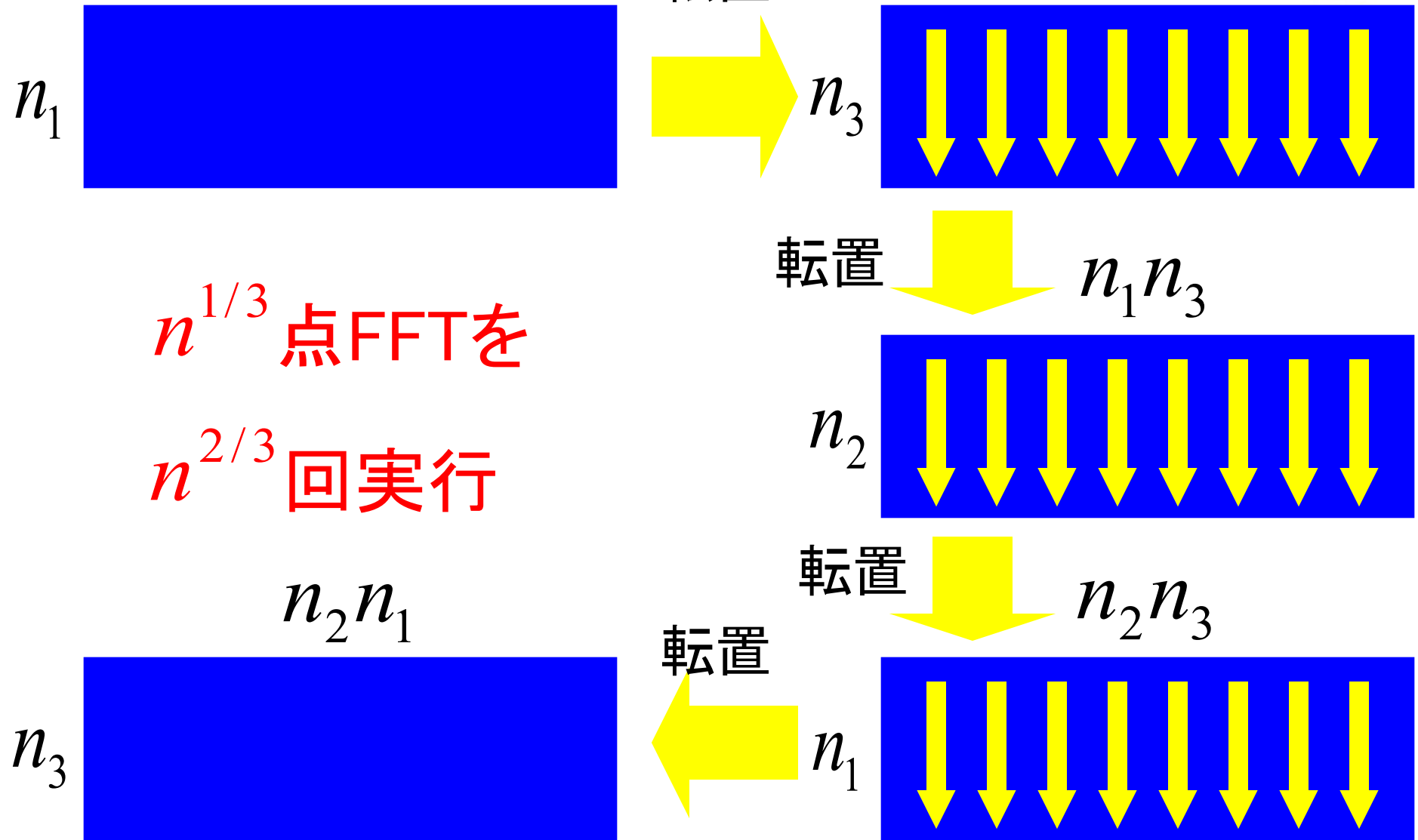


# Nine-Step FFTアルゴリズム

1. 行列の転置
2.  $n_1 n_2$  組の  $n_3$  点 multicolumn FFT
3. ひねり係数 ( $\omega_{n_2 n_3}^{j_2 k_3}$ ) の乗算
4. 行列の転置
5.  $n_1 n_3$  組の  $n_2$  点 multicolumn FFT
6. ひねり係数 ( $\omega_n^{j_1 k_3} \omega_{n_1 n_2}^{j_1 k_2}$ ) の乗算
7. 行列の転置
8.  $n_2 n_3$  組の  $n_1$  点 multicolumn FFT
9. 転置



# Nine-Step FFTアルゴリズム

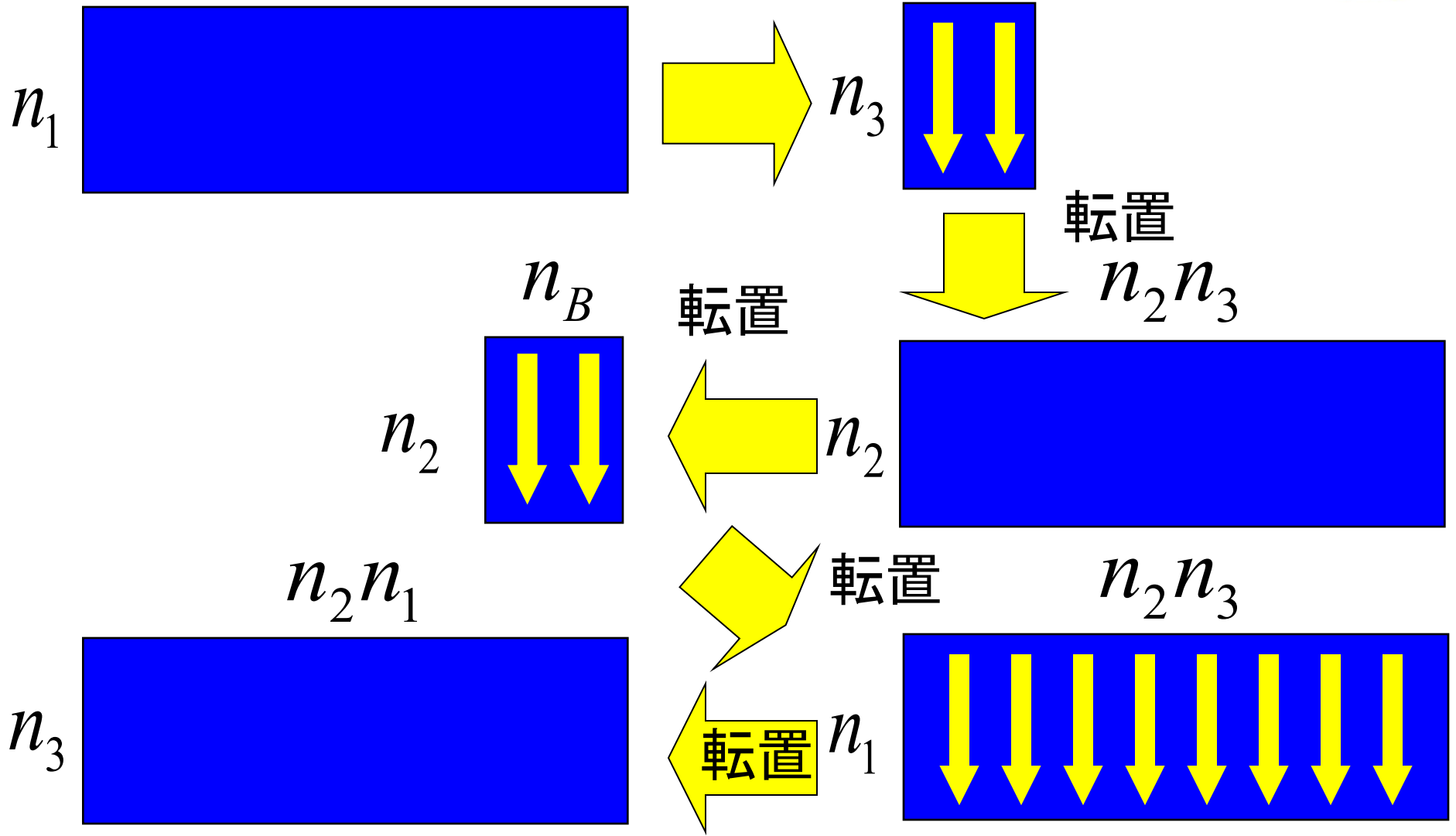


$n^{1/3}$  点FFTを  
 $n^{2/3}$  回実行





# ブロックNine-Step FFTアルゴリズム





# In-Cache FFTアルゴリズム

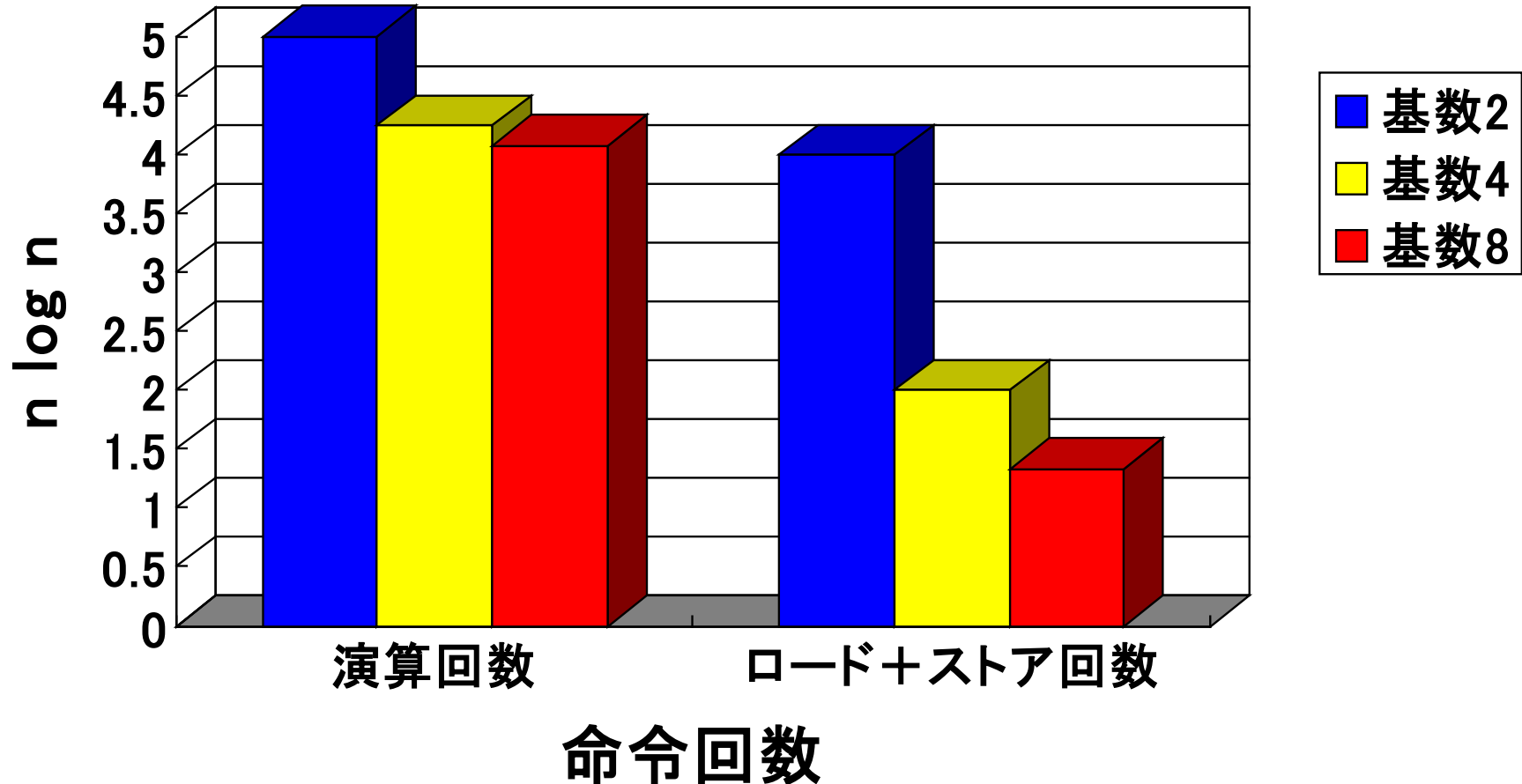
- Multicolumn FFTにおいて、各column FFTがキャッシュに載る場合のin-cache FFTとして、
  - Cooley-Tukeyアルゴリズム(ビットリバーズ処理が必要)
  - Stockhamアルゴリズム(ビットリバーズ処理は不要)が考えられる.
- 高い基数のFFTを積極的に用いることにより、メモリアクセス回数を減らす。
  - 基数4, 8のFFTを組み合わせて使用.
  - 基数8よりもメモリアクセス回数の多い, 基数4のFFTを最大2ステップに抑えることにより, さらにメモリアクセスを減らす.



# 最内側ループにおける ロード+ストア, 乗算および加算回数

	基数2	基数4	基数8
ロード+ストア回数	8	16	32
乗算回数	4	12	32
加算回数	6	22	66
総浮動小数点演算回数 ( $n \log_2 n$ )	5	4.25	4.083
浮動小数点演算命令数	10	34	98
浮動小数点演算命令数と ロード+ストア回数の比	1.25	2.125	3.063

# FFTカーネルを用いた場合の n点FFTの必要演算回数





# Nine-Step FFTのブロック化

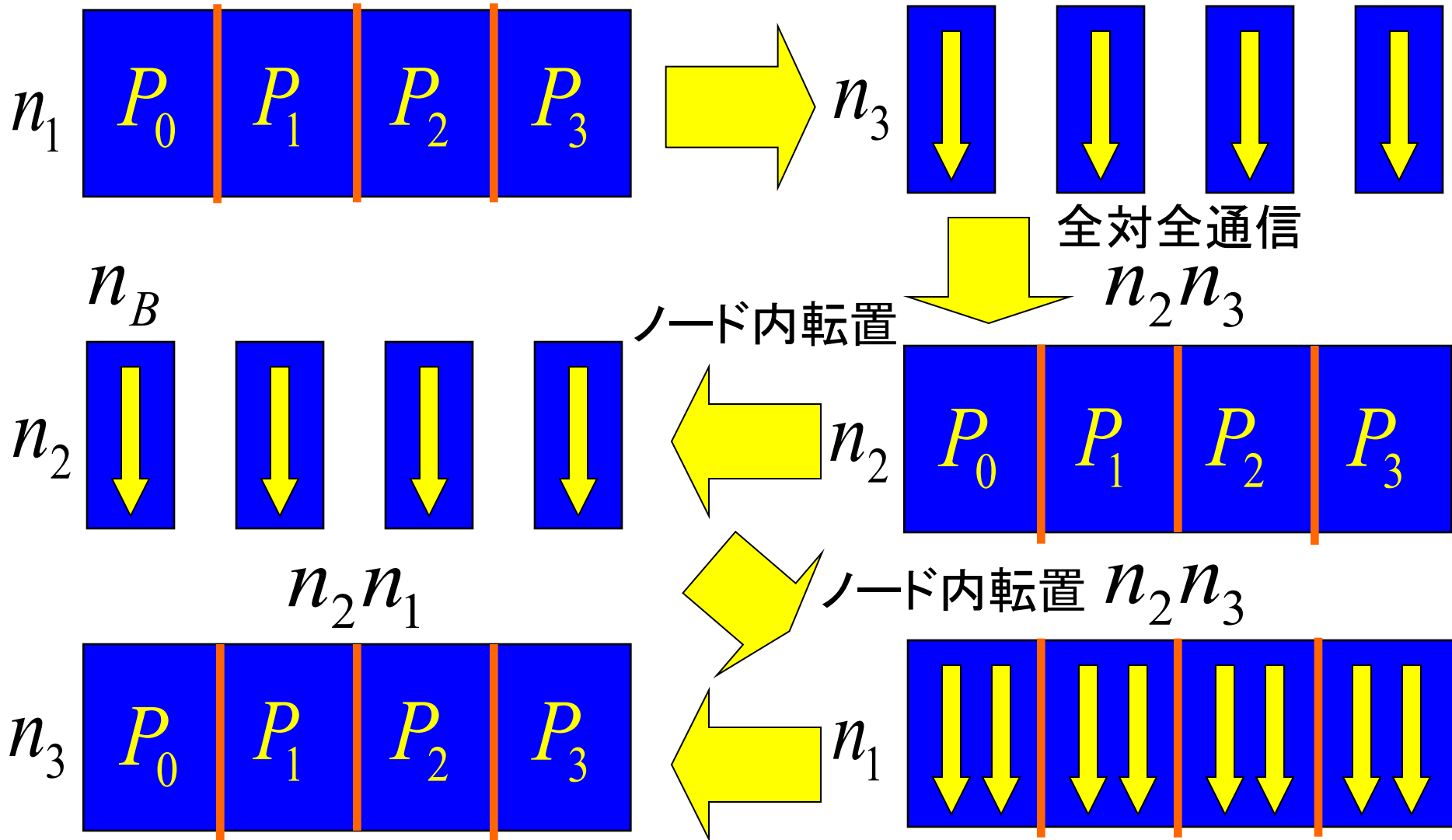
- 行列の転置で用いられているキャッシュ内のデータをmulticolumn FFTでも活用し、キャッシュ内のデータの再利用性を高くする.
- 主記憶からキャッシュにいったんロードしたデータは、できるだけキャッシュに載っているようにする.
- キャッシュ内のデータは再利用できるだけ再利用し、本当にいらなくなった時点で主記憶に書き戻す.

# 並列Nine-Step FFTアルゴリズム



$n_2 n_3$

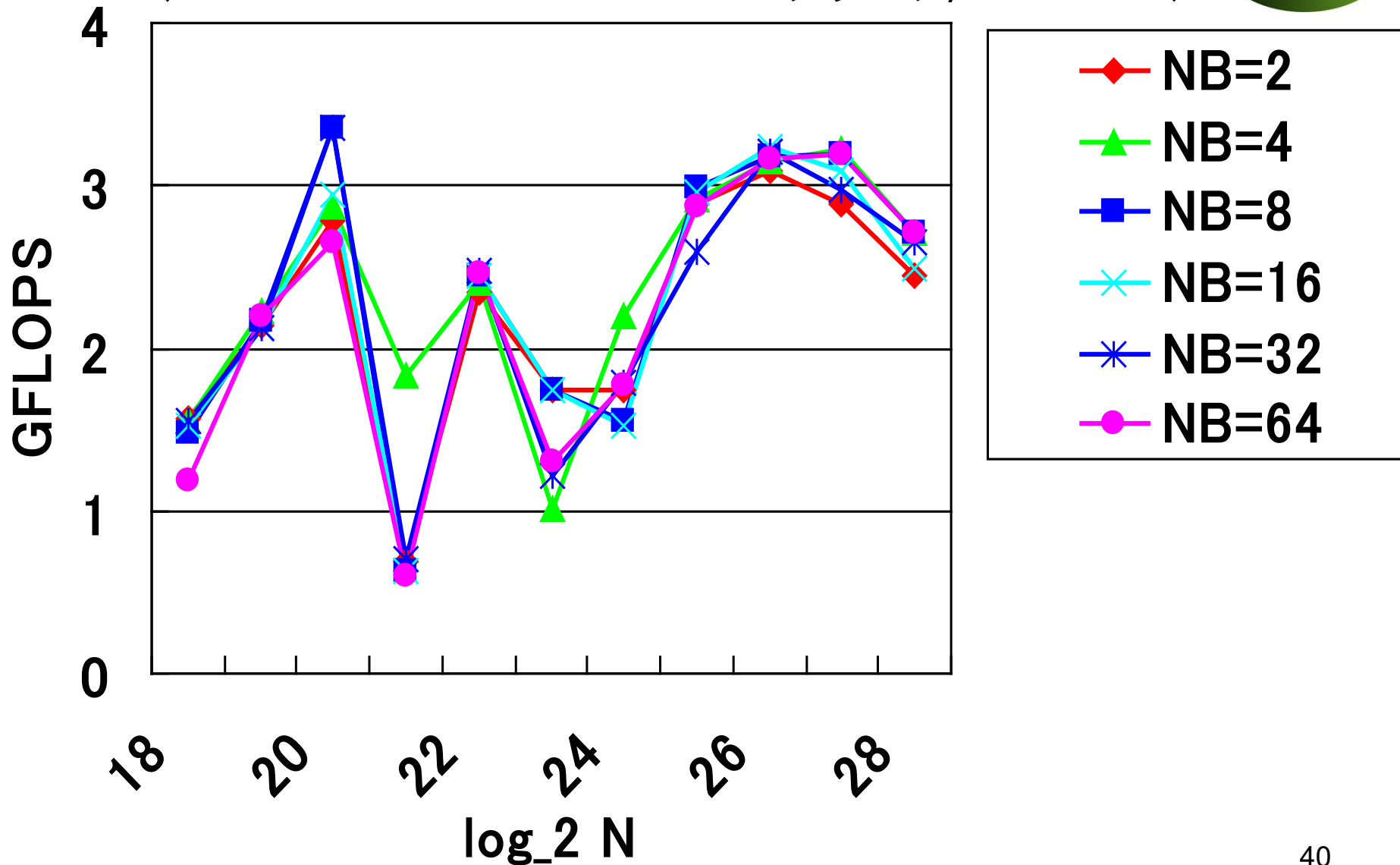
ノード内転置  $n_B$



# ブロックNine-Step FFTの利点

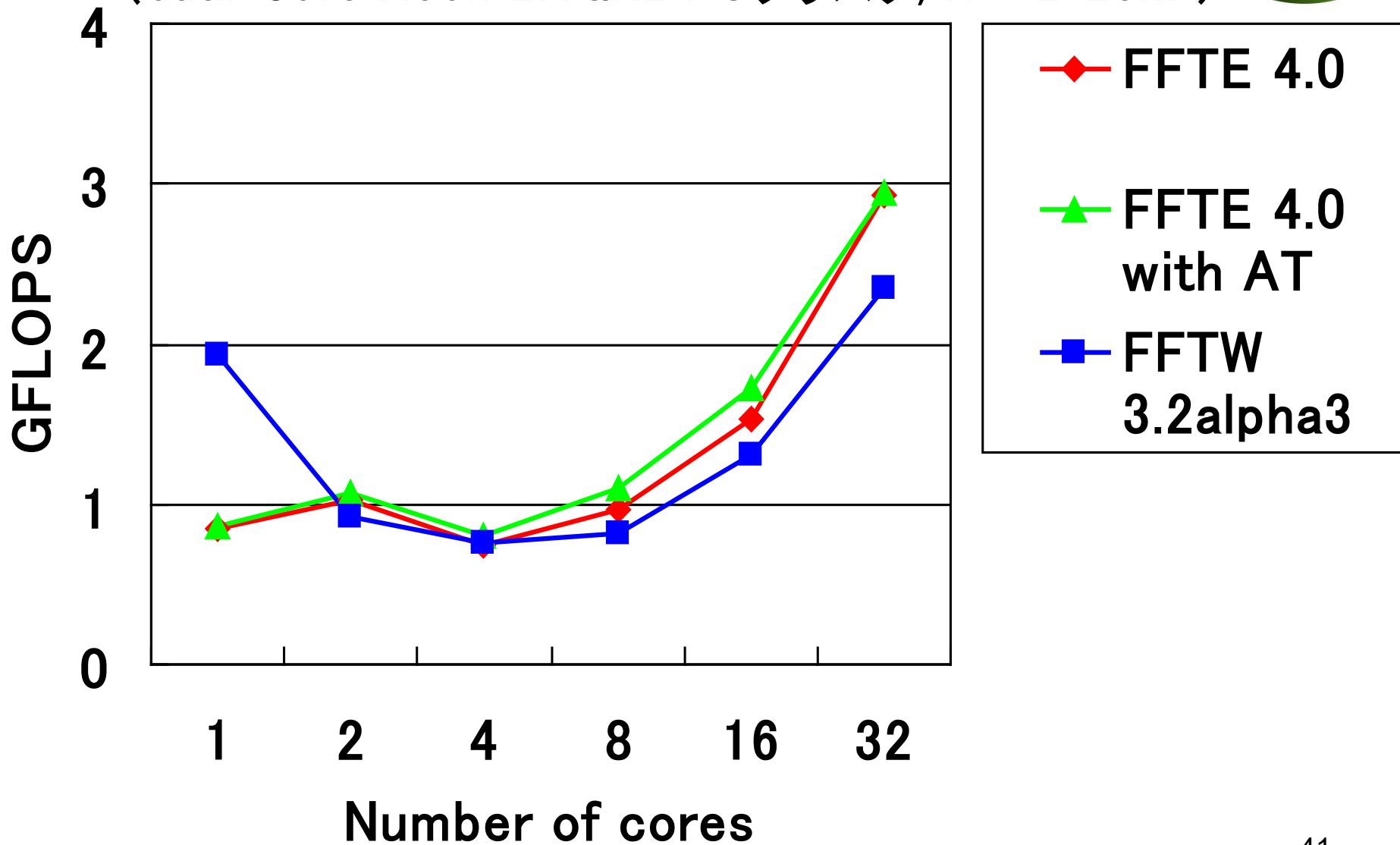
- Stockham FFT等の通常のFFTアルゴリズムでは,
  - 演算回数:  $5n \log_2 n$
  - 主記憶アクセス回数:  $4n \log_2 n$
- ブロックNine-Step FFTでは,
  - 演算回数:  $5n \log_2 n$
  - 主記憶アクセス回数: 理想的には  $12n$
- Nine-Step FFTの部分で  $n^{1/3}$  点FFTにブロック化を行っていることから, 提案するブロックNine-Step FFTは, 「二重ブロック化」アルゴリズムといえる.

# 並列Nine-Step FFTにおけるブロックサイズ依存性 (dual-core Xeon 2.4GHz PCクラスタ, 32 cores)





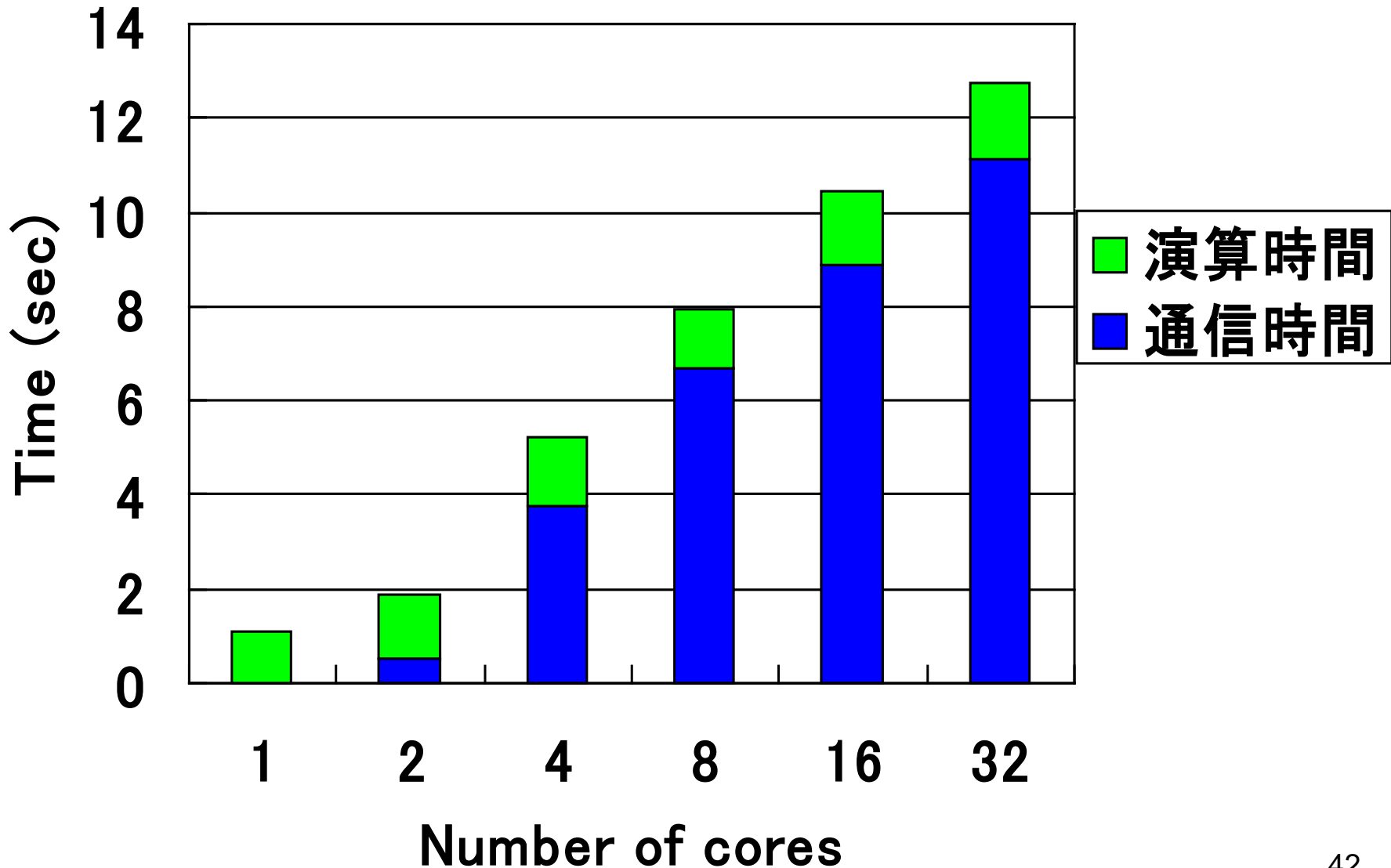
## 並列一次元FFTの性能

(dual-core Xeon 2.4GHz PCクラスタ,  $N = 2^{23} \times P$ )



# 並列一次元FFTの実行時間の内訳

(dual-core Xeon 2.4GHz PCクラスター,  $N=2^{23} \times P$ )





# 並列FFTライブラリの例

- 商用の並列数値計算ライブラリ
  - Intel Cluster MKL (Math Kernel Library)
    - OpenMP版とMPI版が利用可能
  - AMD ACML (AMD Core Math Library)
    - OpenMP版が利用可能
- オープンソースの並列FFTライブラリ
  - FFTW (<http://www.fftw.org>)
    - OpenMP版とMPI版が利用可能
  - FFTE (<http://www.ffte.jp>)
    - OpenMP版, MPI版とOpenMP+MPI版が利用可能



# まとめ

- 並列数値計算アルゴリズムとして, FFT (高速フーリエ変換) を取り上げた.
- 問題の領域をどのように分割するかが鍵となる.
  - ブロック分割, サイクリック分割, ブロックサイクリック分割
- 並列FFTでは通信部分はAll-to-All通信が中心となるので, 並列化は比較的容易.
- 通信量を削減するだけではなく, ブロック化等を用いたメモリアクセスの局所化も重要となる.



# 課題

- 離散フーリエ変換 (DFT) の  $O(N^2)$  のアルゴリズムと、高速フーリエ変換 (FFT) の  $O(N \log N)$  のアルゴリズムを任意のプログラミング言語で実装し、 $n=65536$  の場合の実行時間を比較せよ。